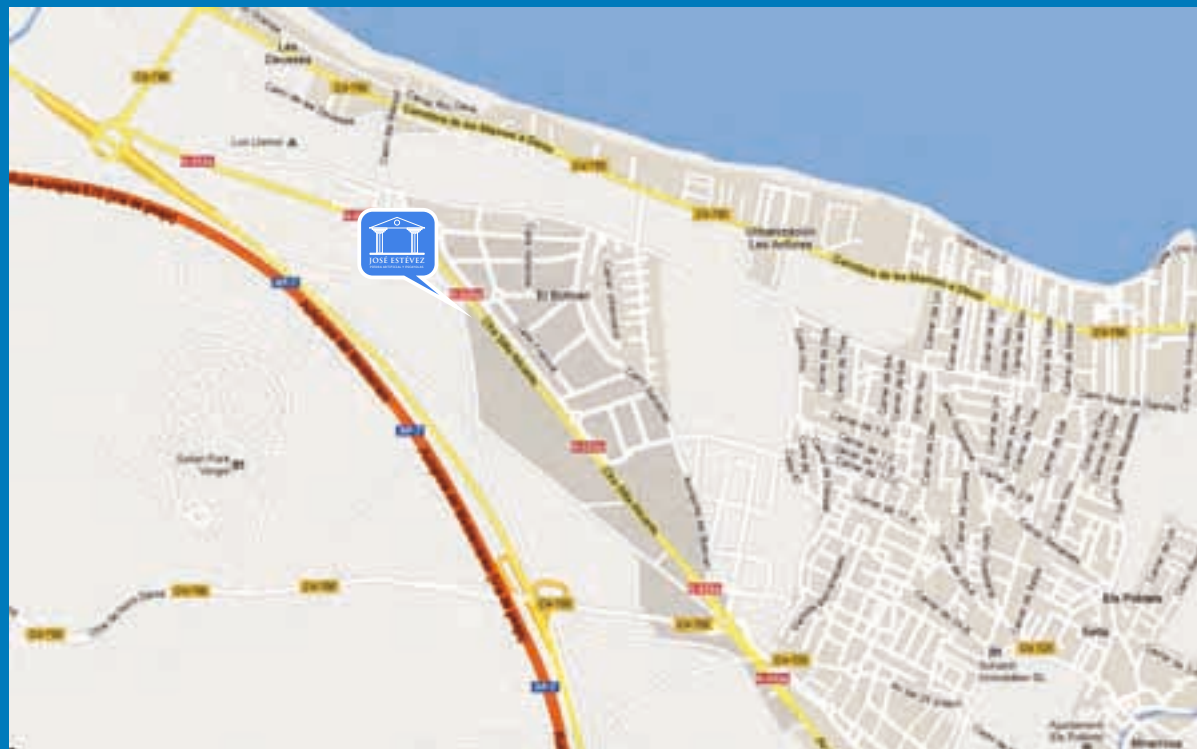




**JOSÉ ESTÉVEZ**  
PIEDRA ARTIFICIAL Y ESCAYOLAS

Ctra. Alicante-Valencia, km. 203  
03770 EL VERGER (Alicante)  
Tel.: 96 575 08 25  
Fax: 96 575 12 62  
[www.joseestevez.com](http://www.joseestevez.com)  
[info@joseestevez.com](mailto:info@joseestevez.com)

## localización



**JOSÉ ESTÉVEZ**  
PIEDRA ARTIFICIAL Y ESCAYOLAS

LA BELLEZA DE LAS COSAS BIEN ACABADAS

[www.joseestevez.com](http://www.joseestevez.com)





## MÁS DE 20 AÑOS CON LA MEJOR CALIDAD

Desde hace **más de 20 años** en el mercado, José Estévez Seguí destaca como empresa diferenciada en la **fabricación de piedras artificiales a medida** en la Comunidad Valenciana.

Nuestra diferenciación está en el **compromiso con la calidad**, la innovación de nuestros proyectos y en la prestación de un servicio altamente especializado, preservando siempre la calidad y consiguiendo así la **satisfacción total** de nuestros clientes.

## DESDE LO CONVENCIONAL HASTA LO INNOVADOR

Piedra Artificial y Escayola José Estévez Seguí es apta para proyectar y ejecutar **desde obras convencionales hasta los más sofisticados y complejos proyectos de piedra artificial**. Para ello, contamos con los más modernos equipos de precisión, así como un equipo humano de alto nivel técnico.

## ARTESANÍA CON LA TECNOLOGÍA MÁS AVANZADA

En Jose Estevez Seguí, contamos con la maquinaria y la tecnología más avanzada para elaborar con una extraordinaria calidad todos nuestros productos. Nuestra empresa es totalmente artesanal intentando siempre tener una creatividad e innovación constantes y mejorando día a día la calidad de nuestros productos.

Solicítenos presupuesto sin ningún compromiso o muestras gratuitas de cualquiera de nuestros productos, e incluso nos podemos desplazar para realizar mediciones "in situ" y asesorarle sobre las mejores opciones posibles dentro de cada necesidad, y siempre sin compromiso alguno por su parte.

Hay variedad de colores y distintos acabados como fino, rústico, abujardado, etc. Consúltenos.





# columnas



MODELO  
abombada



Altura: 275 cm.  
Grueso: 25 cm.  
Base: 35 cm.  
Capitel: 30 cm.

MODELO  
anubis



Altura: 250 cm.  
Grueso: 30 cm.  
Base: 40 cm.  
Capitel: 40 cm.

MODELO  
aquiles



Altura: 229 cm.  
Grueso: 25 cm.  
Base: 32 cm.  
Capitel: 33 cm.

MODELO  
atenea



Altura: 247 cm.  
Grueso: 20 cm.  
Base: 33 cm.  
Capitel: 40 cm.

MODELO  
goliath



Altura: 170 cm.  
Grueso: 25 x 25 cm.  
Base: 34 x 34 cm.  
Capitel: 34 x 34 cm.

MODELO  
colosus



Altura: 236 cm.  
Grueso: 40 cm.  
Base: 50 cm.  
Capitel: 50 cm.

MODELO  
hércules



Altura: 316 cm.  
Grueso: 40 cm.  
Base redonda: 60 cm.  
Capitel: 50 cm.

MODELO  
bombacha



Altura: 189 cm.  
Grueso: 30 x 40 x 30 cm.  
Base: 44 cm.  
Capitel: 47 cm.

MODELO  
cádiz



Altura: 262 cm.  
Grueso: 30 cm.  
Base: 41 cm.  
Capitel: 50 x 40 cm.

MODELO  
césar



Altura: 238 cm.  
Grueso: 20x20 cm.  
Base: 38 cm.  
Capitel: 38 cm.

MODELO  
magnum



Altura: 250 cm.  
Grueso: 45 cm.  
Base: 52 cm.  
Capitel: 60 cm.

MODELO  
olimpo



Altura: 250 cm.  
Grueso: 25 cm.  
Base: 42 cm.  
Capitel: 42 cm.

MODELO  
poseidón



Altura: 250 cm.  
Grueso: 30 cm.  
Base: 40 cm.  
Capitel: 40 cm.

MODELO  
terra mítica



Altura: 321 cm.  
Grueso: 45 cm.  
Base: 53 cm.  
Capitel: 60 cm.  
Se puede realizar cualquier altura

MODELO  
zeus



Altura: 250 cm.  
Grueso: 30 cm.  
Base: 40 cm.  
Capitel: 40 cm.



columnas

MODELO  
colosus 2

Altura: 236 cm.  
Grueso: 30 cm.  
Base: 43 cm.  
Capitel: 43 cm.



MODELO  
abombada 2

Altura: 220 cm.  
Grueso: 30 cm.  
Base: 38 cm.  
Capitel: 33 cm.



MODELO  
terra mítica 2

Altura: 321 cm.  
Grueso: 35 cm.  
Base: 42 cm.  
Capitel: 50 cm.  
Se puede realizar cualquier altura



MODELO  
triton

Altura: 275 cm.  
Grueso: 35 cm.  
Base: 54 cm.  
Capitel: 30 cm.



MODELO  
jupiter

Altura: 181 cm.  
Grueso: 23 cm.  
Base: 40 cm.  
Capitel: 30 cm.



MODELO  
saturno

Altura: 177 cm.  
Grueso: 25 cm.  
Base: 35 cm.  
Capitel: 35 cm.



MODELO  
neptuno

Altura: 161 cm.  
Grueso: 20 cm.  
Base: 28 cm.  
Capitel: 28 cm.  
Se puede realizar cualquier altura



MODELO  
urano

Altura: 275 cm.  
Grueso: 30 cm.  
Base: 45 cm.  
Capitel: 45 cm.



MODELO  
perseo

Altura: 250 cm.  
Grueso: 25 cm.  
Base: 34 cm.  
Capitel: 34 cm.




MODELO  
marco polo

Altura: 250 cm.  
Grueso: 30 cm.  
Base: 39 cm.  
Capitel: 40 cm.




MODELO  
puzzle

Piezas apilables de 59 x 14 cm. para pilares y muros



MODELO  
salomónica

Altura: 217 cm.  
Diámetro: 20 cm.  
Base: 32 cm.  
Capitel: 32 cm.



MODELO  
caribe

Altura: 110, 100, 90, 80 cm.  
Grueso: 18 cm.  
Base: 40 cm.  
Capitel: 40 cm.



MODELO  
tahití

Altura: 110, 100, 90, 80 cm.  
Grueso: 30 cm.  
Base: 40 cm.  
Capitel: 40 cm.



MODELO  
caribe 2

Altura: 110, 100, 90, 80 cm.  
Grueso: 18 cm.  
Base: 40 cm.  
Capitel: 40 cm.



MODELO  
medusa

Altura: 236 cm.  
Grueso: 26 cm.  
Base: 34 cm.  
Capitel: 41 cm.







MODELO  
benidorm

Anchura: 20,5 cm.  
Profundidad: 6,5 cm.



MODELO  
carrizosa

Anchura: 22 cm.  
Profundidad: 6 cm.

MODELO  
gandia

Anchura: 14,5 cm.  
Profundidad: 6 cm.



MODELO  
ondara

Anchura: 15 cm.  
Profundidad: 5 cm.



MODELO  
dénia

Anchura: 21 cm.  
Profundidad: 7,5 cm.



MODELO  
ruidera

Anchura: 22 cm.  
Profundidad: 12 cm.

MODELO  
pego

Anchura: 20 cm.  
Profundidad: 5 cm.



MODELO  
xàbia

Anchura: 17,5 cm.  
Profundidad: 5,5 cm.



MODELO  
segària

Anchura: 20 cm.  
Profundidad: 6 cm.



MODELO  
infantes

Anchura: 15 cm.  
Profundidad: 6 cm.

MODELO  
el verger

Anchura: 10,5 cm.  
Profundidad: 4,5 cm.

















MODELO  
els poblets

Anchura: 14 cm.  
Profundidad: 4,5 cm.





balaustradas		balaustradas	
			
 <div> <p>MODELO</p> <h2>árabe</h2> <p>Altura: 84 cm. Base: 8 x 19 x 100 cm. Pasamano: 10 x 19 x 100 cm.</p> </div>	 <div> <p>MODELO</p> <h2>árabe pequeña</h2> <p>Altura: 46 cm. Base: 8 x 19 x 100 cm. Pasamano: 10 x 14 x 100 cm.</p> </div>	<div> <p>MODELO</p> <h2>cortavientos</h2> <p>Altura: 80 cm. Anchura: 18 cm. Pasamano: 20 cm.</p> </div> 	<div> <p>MODELO</p> <h2>austriaco</h2> <p>Balaustrada Altura: 75 cm. Base: 6 x 22 x 100 cm. Pasamano: 14 x 26 x 100 cm. Pilar: 94 x 46 cm.</p> </div> 
 <div> <p>MODELO</p> <h2>hojas</h2> <p>Altura: 75 cm. Base: 9 x 19 x 100 cm. Pasamano: 17 x 12 x 100 cm.</p> </div>	 <div> <p>MODELO</p> <h2>normal</h2> <p>Altura: 78 cm. Base: 9 x 19 x 100 cm. Pasamano: 17 x 12 x 100 cm.</p> </div>	<div> <p>MODELO</p> <h2>estriada</h2> <p>Altura: 78 cm. Base: 10 x 22 x 100 cm. Pasamano: 14 x 24 x 100 cm.</p> </div> 	<div> <p>MODELO</p> <h2>hierro</h2> <p>Altura: 75 cm. Base: 9 x 19 x 100 cm. Pasamano: 17 x 12 x 100 cm.</p> </div> 
 <div> <p>MODELO</p> <h2>carim</h2> <p>Altura: 72 cm. Base: 9 x 19 x 100 cm. Pasamano: 13 x 21 x 100 cm.</p> </div>	 <div> <p>MODELO</p> <h2>bola pequeña</h2> <p>Altura: 40 cm. Base: 9 x 19 x 100 cm. Pasamano: 10 x 14 x 100 cm. <small>Hay 3 modelos en tamaño pequeño</small></p> </div>	<div> <p>MODELO</p> <h2>estévez</h2> <p>Altura: 70 cm. Base: 10 x 12 x 100 cm. Pasamano: 11 x 16 x 100 cm. Pilar: 20 x 100 cm.</p> </div> 	<div> <p>MODELO</p> <h2>català</h2> <p>Altura: 78 cm. Base: 9 x 19 x 100 cm. Pasamano: 14 x 21 x 100 cm. Pilar: 106 x 30 cm.</p> </div> 





MODELO  
volutas

Altura: 19 cm.  
Anchura: 25 cm.  
Para pilar de 20 a 25 cm.



MODELO  
cuadrado

Altura: 15 cm.  
Anchura: 29 cm.  
Para pilar de 20 x 20 cm.



MODELO  
venus

Altura: 25 cm.  
Anchura: 35 cm.  
Para pilar de 13 a 26 cm.



MODELO  
bola

Altura: 10 cm.  
Diámetro: 36 cm.  
Para forrar



MODELO  
hojas II

Altura: 25 cm.  
Anchura: 31 cm.  
Para pilar de 18 a 20 cm.



MODELO  
cuadrado II

Altura: 16 cm.  
Anchura: 31 cm.  
Para pilar de 20 x 20 cm.



MODELO  
júpiter

Altura: 19 cm.  
Anchura: 43 cm.  
Para pilar de 25 cm.



MODELO  
saturno

Altura: 22 cm.  
Anchura: 41 cm.  
Para pilar de 25 cm.



MODELO  
urano

Altura: 17 cm.  
Anchura: 31 cm.  
Para pilar de 20 cm.



MODELO  
cuadrado III

Altura: 25 cm.  
Anchura: 35 cm.  
Para pilar de 25 x 25 cm.



MODELO  
neptuno

Altura: 15 cm.  
Anchura: 20 cm.  
Para pilar de 18 a 20 cm.



MODELO  
marte

Altura: 12 cm.  
Diámetro: 22 cm.  
Para pilar de 20 cm.





MODELO  
**bola grande**  
Altura: 35 cm.  
Anchura: 30 x 30 cm.



MODELO  
**bola pequeña**  
Altura: 30 cm.  
Anchura: 22 x 22 cm.

MODELO  
**tapa pilar I**  
Altura: 10 cm.  
Anchura: 22 x 22 cm.



MODELO  
**tapa pilar IV**  
Altura: 10 cm.  
Anchura: 30 x 30 cm.



MODELO  
**copa**  
Altura: 34 cm.  
Anchura: 30 x 30 cm.



MODELO  
**piña**  
Altura: 27 cm.  
Anchura: 22 x 22 cm.

MODELO  
**tapa pilar II**  
Altura: 7 cm.  
Anchura: 30 x 30 cm.



MODELO  
**pirámide para pilón**  
Anchura: 30 x 30 cm.



MODELO  
**bola**  
Altura: 33 cm.  
Anchura: 33 cm.




MODELO  
**pirámide**  
Altura: 20 cm.  
Anchura: 22 x 22 cm.

MODELO  
**tapa pilar III**  
Altura: 6 cm.  
Anchura: 29 x 29 cm.



MODELO  
**pirámide rectangular**  
Altura: 18 cm.  
Anchura: 27 x 42 cm.  
Hay otro modelo de 50 x 50 x 33 cm.





# zócalos

Se hacen modelos a gusto del cliente.

# pérgolas y cornisas

Se hacen medidas especiales.



MODELO

## caliza

Piezas de 50 x 20 cm.



MODELO

## estévez

Altura: 90 cm.  
Longitud: 60 cm.  
Profundidad: 6 cm.  
Se hace cualquier medida

MODELO

## pérgola redonda

Diámetro: 320 cm.  
Tenemos otro modelo de 600 cm.



MODELO

## pecho paloma

Altura: 25 cm.  
Anchura: 100 cm.  
Profundidad: 14 cm.



MODELO

## cruzada

Altura: 85 cm.  
Longitud: 60 cm.  
Profundidad: 9 cm.



MODELO

## bujarda

Altura: 90 cm.  
Anchura: 60 cm.  
Se hace cualquier medida

MODELO

## vigueta

**Media caña:**  
Longitud: 23 cm.  
Anchura: 100 cm.  
Profundidad: 16 cm.  
**Vigueta:**  
Altura: 18 cm.  
Anchura: 8 cm.  
Longitud: hasta 6 m.



MODELO

## paloma

Altura: 19 cm.  
Anchura: 100 cm.  
Profundidad: 12,5 cm.



MODELO

## acolchado

Placa: 50 x 35 cm.  
Moldura: 17 x 100 cm.  
Base: 31 x 100 cm.  
Disponible en 2 tamaños



MODELO

## envejecido

Piezas de 40 x 20 cm.  
Se hace cualquier medida en liso.

MODELO

## jácena

Altura: 25 cm.  
Anchura: 12 cm.  
Longitud: hasta 6 m.



MODELO

## plana

Altura: 29 cm.  
Anchura: 100 cm.  
Profundidad: 15 cm.





arcos y columnas

arcos y columnas árabes

Hay más modelos de arcos árabes. Preguntad por medidas.



MODELO  
chaflán

Altura: 170 cm.  
Anchura: 30 x 30 cm.



MODELO  
molí  
canyar

Altura: 186 cm.  
Anchura: 40 x 25 cm.

MODELO  
arábico  
pequeño

Altura: 88 cm.  
Anchura: 100 cm.



MODELO  
arabian

Altura: 65 cm.  
Anchura: 85 cm.



MODELO  
estriado

Altura: 167 cm.  
Diámetro: 25 cm.  
Pedestal Alt: 20 cm.



MODELO  
arco  
doble

Altura: 50 cm.  
Longitud: 160 cm.  
Anchura: 16 cm.  
Se fabrica en una pieza,  
sencillo, doble y triple.  
Varias medidas

MODELO  
casablanca

Altura: 90 cm.  
Anchura: 150 cm.



MODELO  
capitel  
árabe II

Altura: 29 cm.  
Anchura: 22 cm.  
Para pilar de 12 cm.



MODELO  
abombado

Altura: 180 cm.  
Diámetro: De 25 cm. a 20 cm.



MODELO  
combinado

Para arcos.  
Altura: 180 cm.  
Anchura: De 30 cm. a 25 cm.

MODELO  
capitel  
árabe I

Altura: 29 cm.  
Anchura: 33 cm.  
Para pilar de 25 a 30 cm.



MODELO  
capitel  
árabe III

Altura: 38 cm.  
Anchura: 31 cm.  
Para pilar de 15 cm.





jardineras

barbacoas, chimeneas, mesas y escaleras

Se realizan a medida todo tipo de barbacoas, chimeneas, mesas y escaleras.



MODELO  
copa  
grande

Altura: 70 cm.  
Anchura: 67 cm.



MODELO  
copa

Altura: 34 cm.  
Anchura: 30 x 30 cm.

MODELO  
estévez

Se fabrica  
cualquier modelo  
a medida



MODELO  
austriaco

Se fabrica  
cualquier modelo  
a medida



MODELO  
júpiter

Altura: 50 cm.  
Longitud: 190 cm.  
Anchura: 31 cm.



MODELO  
jardinera  
grande

Altura: 84 cm.  
Anchura: 113 x 113 cm.

MODELO  
molí  
canyar

Altura: 225 cm.  
Longitud: 225 cm.  
Anchura: 75 cm.  
Realizamos cualquier medida



MODELO  
estrella

Altura: 78 cm.  
Anchura: 110 cm.  
Realizamos cualquier medida



MODELO  
saturno

Altura: 34 cm.  
Longitud: 95 cm.  
Anchura: 33 cm.



MODELO  
jardinera  
pequeña

Altura: 84 cm.  
Anchura: 88 x 44 cm.

MODELO  
ambra



MODELO  
caracol

De 50 a 120 cm.  
Se fabrican  
de varias medidas







MODELO

armadura

Altura: 64 cm.  
Anchura: 40 cm.



MODELO

valencia

Altura: 33 cm.  
Anchura: 26 cm.

MODELO  
paloma

Altura: 35 cm.  
Anchura: 17 cm.



MODELO

hojas

Altura: 25 cm.  
Anchura: 24 cm.



MODELO

números

Se fabrican números  
para fachadas  
al gusto del cliente



MODELO

real  
madrid

Altura: 35 cm.  
Anchura: 26 cm.

MODELO  
ángel

Altura: 83 cm.  
Anchura: 17 cm.



MODELO

león

Altura: 28 cm.  
Anchura: 20 cm.



MODELO

coche

Altura: 41 cm.  
Anchura: 52 cm.



MODELO

barça

Altura: 30 cm.  
Anchura: 30 cm.

MODELO  
hojas 2

Altura: 72 cm.  
Grueso: 23 cm.  
Profundidad: 42 cm.



MODELO

hojas  
dobles

Altura: 14 cm.  
Anchura: 20 cm.







MODELO  
armadura

Altura: 119 cm.  
Anchura: 20,5 cm.  
Profundidad: 17 cm.



MODELO  
césar

Altura: 60 cm.  
Anchura: 40 cm.



MODELO  
león

Altura: 78 cm.  
Anchura: 20 cm.  
Profundidad: 36 cm.



MODELO  
botellero

Altura: 67 cm.  
Anchura: 85 cm.  
Profundidad: 35 cm.



MODELO  
ninfa

Altura: 118 cm.  
Anchura: 38 cm.  
Profundidad: 33 cm.



MODELO  
david

Altura: 50 cm.  
Anchura: 30 cm.



MODELO  
ornacina  
y césar

Altura: 140 cm. Pie: 54 cm.  
Anchura: 100 cm. Pie: 110 cm.  
Profundidad: 20 cm. Pie: 46 cm.  
Se realizan ornacinas a medida



MODELO  
mujeres

Altura: 107 cm.  
Anchura: 69 cm.  
Profundidad: 4 cm.




MODELO  
faraón

Altura: 118 cm.  
Anchura: 46 cm.  
Profundidad: 16 cm.



MODELO  
cristo

Altura: 50 cm.  
Anchura: 30 cm.



MODELO  
espejo

Altura: 110 cm.  
Anchura: 110 cm.



MODELO  
mozart

Altura: 55 cm.  
Anchura: 45 cm.



bancos y lavaderos

Se hacen bancos y lavaderos a medida a gusto del cliente



MODELO  
álvaro

Altura: 82 cm.  
Longitud: 180 cm.  
Anchura: 50 cm.



MODELO  
gloria  
villarreal

Altura: 86 cm.  
Longitud: 230 cm.  
Anchura: 60 cm.



MODELO  
meritxell

Altura: 86 cm.  
Longitud: 120 cm.  
Anchura: 50 cm.



MODELO  
asunción

Se fabrican a medida



MODELO  
josé  
estévez

Altura: 98 cm.  
Longitud: 170 cm.  
Anchura: 70 cm.



MODELO  
ainara

Altura: 92 cm.  
Longitud: 200 cm.  
Anchura: 81 cm.



fuentes modernas y coronamiento de piscinas



MODELO  
espiral

Altura: 90 cm.  
Anchura: 50 x 50 cm.  
\*La bola rueda



MODELO  
bola

Altura: 60 cm.  
Anchura: 50 x 50 cm.



MODELO  
pirámide

Altura: 75 cm.  
Anchura: 50 x 50 cm.



MODELO  
mano

Altura: 110 cm.  
Anchura: 50 x 50 cm.



MODELO  
león

Altura: 55 cm.  
Anchura: 44 cm.



MODELO  
corona

Anchura: 50 cm.  
Longitud: de 20 a 70 cm.





## plafones de escayola

### MODELO rosas

Diámetro: 73 cm.



### MODELO templarios

Diámetro: 63 cm.



### MODELO flores

Diámetro: 60 cm.



### MODELO hojas

Diámetro: 50 cm.



### MODELO ovalado

Medida: 61 x 76 cm.



### MODELO escudo

Diámetro: 60 cm.  
Hay más modelos en fábrica



## cornisas y molduras de escayola

### MODELO margaritas

Altura: 29 cm.  
Profundidad: 13 cm.  
Longitud: 150 cm.



### MODELO lazos

Altura: 29 cm.  
Profundidad: 13 cm.  
Longitud: 150 cm.



### MODELO mezquita

Altura: 25 cm.  
Profundidad: 14 cm.  
Longitud: 180 cm.



### MODELO flor

Altura: 35 cm.  
Profundidad: 17 cm.  
Longitud: 113 cm.



### MODELO hojas

Altura: 30 cm.  
Profundidad: 16,5 cm.  
Longitud: 150 cm.



### MODELO molduras

Varias medidas.  
Hay más modelos en fábrica



# IDYLIA<sup>®</sup> HOUSE



VIVIENDAS DE

HORMIGÓN ARQUITECTÓNICO



TODAS Y CADA UNA DE NUESTRAS CASAS PASAN UN EXHAUSTIVO CONTROL DE CALIDAD CUYOS CERTIFICADOS REALIZADOS POR LABORATORIOS HOMOLOGADOS son entregados al cliente al construir su vivienda.

Los paneles empleados son denominados como de Gran Formato. Es decir, su ancho solo es limitado por la capacidad de carga por el transporte empleado y por la Legalidad Vigente en materia de transporte. Los cerramientos exteriores estarán conformados por un sistema de paneles de hormigón armado de una altura de 200 cm, aligerados y ensamblados, con un espesor total de 20 cm y aislamiento térmico mediante relleno en el alma de Poli-Estireno de 5 cm, con una malla electro-soldada por ambas caras solidarizadas entre si para formar un solo elemento estructural. Están conformados por zunchos perimetrales electro-soldados. La Unión los elementos es realizada bajo el sistema "IDYLIA" de "IDYLIA HOUSE".

Con "IDYLIA HOUSE" colaboran excelentes profesionales que resolverán cualquier duda: Gabinete de Arquitectos, Decoradores, Asesoramiento Fiscal, Gestoría Financiera y de Seguros Etc... Todos ellos puestos a su disposición desde el primer día.



-AÑOS DE EXPERIENCIA A SU SERVICIO-

Piedra Artificial y Escayolas

JOSÉ ESTEVEZ SEGUI

**SOMOS FABRICANTES ¡EXCLUSIVOS!**

Web: [www.idyliahouse.com](http://www.idyliahouse.com) e-mail Of. Central: [idyliahouse@idyliahouse.com](mailto:idyliahouse@idyliahouse.com) e-mail fábrica: [joseestev80@wanadoo.es](mailto:joseestev80@wanadoo.es)

CON LA SERIEDAD ACREDITADA DE ... IDYLIA<sup>®</sup> HOUSE

PATENTADO







Montaje de la casa  
mediante el sistema  
IDYLIA'HOUSE

Casa de 2 plantas  
mediante el sistema  
IDYLIA'HOUSE  
en Algemesí  
(Valencia)



Casa de  
IDYLIA'HOUSE  
en proceso de  
pintura



Bonita vista de este  
ángulo de la casa



Casa de  
IDYLIA'HOUSE  
totalmente  
terminada

Bonitas entradas de  
luz del sistema  
IDYLIA'HOUSE

